


**MOUVEMENT POUR LA
RENAISSANCE DU CAMEROUN
M.R.C**




**CAMEROON RENAISSANCE
MOVEMENT
C.R.M**

Autorisation MINATD N°000221 du 25 Juillet 2008/ Lettre MINATD N°0002249/LMINATD/DAP/SDE/STP du 02 août 2012.

SUFFRAGE EN FAVEUR DE CHAQUE CANDIDAT

	EFFECTIFS DES INSCRITS	EFFECTIFS DES VOTANTS	EFFECTIFS DES ABSTENTI ONS	POURCENTAGE DE PARTICIPATION (%)	BULLETINS NULS	SUFFRAGES VALABLE MENT EXPRIMES
Extrême Nord	1 135 942	721 969	413 973	63,56	17 122	704 847
Nord	671 611	358 454	313 157	53,37	11 078	347 376
Adamaoua	433 873	221 529	212 344	51	3 848	217 681
Centre	1 155 161	692 860	462 301	60	7 638	685 222
Est	322 376	203 865	118 511	63	2 314	201 551
Littoral	935 531	512 516	423 015	55	5 089	507 427
Sud	266 194	157 856	108 338	59	1 182	156 674
Ouest	726 351	465 079	261 272	64	5 566	459 513
Sud-Ouest	374 227	21 458	352 769	6	667	20 791
Nord-Ouest	627 068	13 479	613 589	2	280	13 199
Afrique	14 314	7 339	6 975	51	178	7 161
Europe	4 029	1 564	2 465	39	17	1 547
Amérique	178	134	44	75	4	130
Asie	899	305	594	34	6	299
	6667754	3378407	3289347	50,67	54989	3323418

**MOUVEMENT POUR LA
RENAISSANCE DU CAMEROUN
M.R.C**



**CAMEROON RENAISSANCE
MOVEMENT
C.R.M**

Autorisation MINATD N°000221 du 25 Juillet 2008/ Lettre MINATD N°0002249/LMINATD/DAP/SDE/STP du 02 août 2012.

SUFFRAGE EN FAVEUR DE CHAQUE CANDIDAT

SUFFRAGES VALABLEMENT EXPRIMES EN FAVEUR DE CHAQUE CANDIDAT																		
	Maurice Kamto, (MRC)		Joshua Osih, (SDF)		Paul Biya, (RDPC)		AkereMuna, (FPD)		GargaHamaN dji, (ADD)		AdamouNda mNjoya, (UDC)		Cabral Libii, (Univers)		Serge Espoir Matomba, (Purs)		NdiforAfanwi Franklin, (MCNC)	
	Suffrage s	%	Suffrage s	%	Suffrage s	%	Suffrag es	%	Suffrag es	%	Suffrag es	%	Suffrage s	%	Suffrag es	%	Suffrag es	%
Extrême Nord	365 712	51,89	60 979	8,65	172 584	24,49	2 562	0,36	17 456	2,48	2 782	0,39	73 860	10,48	5 020	0,71	3 892	0,55
Nord	116 906	33,65	16 299	4,69	150 390	43,29	2 987	0,86	10 422	3,00	1 866	0,54	40 772	11,74	3 946	1,14	3 788	1,09
Adamaoua	54 133	24,87	13 491	6,20	84 407	38,78	491	0,23	6 801	3,12	639	0,29	55 071	25,30	1 305	0,60	1 343	0,62
Centre	201 826	29,45	14 174	2,07	391 618	57,15	880	0,13	4 484	0,65	2 061	0,30	64 994	9,49	2 656	0,39	2 529	0,37
Est	45 017	22,34	1 827	0,91	114 642	56,88	279	0,14	2 305	1,14	481	0,24	35 510	17,62	823	0,41	667	0,33
Littoral	280 546	55,29	45 994	9,06	96 714	19,06	1 732	0,34	4 300	0,85	3 876	0,76	64 876	12,79	3 396	0,67	5 993	1,18
Sud	4 202	2,68	1 935	1,24	142 833	91,17	85	0,05	417	0,27	1 042	0,67	5 363	3,42	256	0,16	541	0,35
Ouest	240 079	52,25	23 911	5,20	112 141	24,40	2 448	0,53	11 497	2,50	57 467	12,51	6 638	1,44	1 824	0,40	3 508	0,76
Sud-Ouest	5 107	24,56	7 500	36,07	4 612	22,18	496	2,39	374	1,80	386	1,86	1 007	4,84	334	1,61	975	4,69
Nord-Ouest	4 395	33,30	3 468	26,27	3 920	29,70	278	2,11	138	1,05	131	0,99	392	2,97	94	0,71	383	2,90
Afrique	2 387	33,33	266	3,71	3 525	49,22	19	0,27	40	0,56	140	1,96	681	9,51	41	0,57	62	0,87
Europe	479	30,96	29	1,87	804	51,97	2	0,13	3	0,19	3	0,19	223	14,41	3	0,19	1	0,06
Amérique	11	8,46	2	1,54	109	83,85	0	0,00	0	0,00	0	0,00	6	4,62	1	0,77	1	0,77
Asie	24	8,03	3	1,00	215	71,91	3	1,00	11	3,68	4	1,34	30	10,03	5	1,67	4	1,34
	1320824	39,74	189878	5,71	1278514	38,47	12262	0,37	58248	1,75	70878	2,13	349423	10,51	19704	0,59	23687	0,71

REGION DE L'EXTREME NORD SUFFRAGE EN FAVEUR DE CHAQUE CANDIDAT

**MOUVEMENT POUR LA
RENAISSANCE DU CAMEROUN
M.R.C**




**CAMEROON RENAISSANCE
MOVEMENT
C.R.M**

Autorisation MINATD N°000221 du 25 Juillet 2008/ Lettre MINATD N°0002249/LMINATD/DAP/SDE/STP du 02 août 2012.

DEPARTEMENT	EFFECTIFS DES INSCRITS	EFFECTIFS DES VOTANTS	EFFECTIFS DES ABSTENTIONS	POURCENTAGE DE PARTICIPATION (%)	BULLETINS NULS	SUFFRAGES VALABLEMENT EXPRIMES
Diamaré	268 119	122 375	145 744	45,64	3 519	118 856
Logone et Chari	192 280	131 032	61 248	68,15	2 155	128 877
Mayo Danay	200 697	142 346	58 351	70,93	2 857	139 489
Mayo Kani	142 056	101 124	40 932	71,19	2 408	98 716
Mayo Sava	134 500	105 274	29 226	78,27	1 987	103 287
Mayo Tsanaga	198 290	119 818	78 472	60,43	4 196	115 622
	1135942	721969	413973	63,56	17122	704847

REGION DE L'EXTRÊME NORD SUFFRAGE EN FAVEUR DE CHAQUE CANDIDAT

**MOUVEMENT POUR LA
RENAISSANCE DU CAMEROUN
M.R.C**




**CAMEROON RENAISSANCE
MOVEMENT
C.R.M**

Autorisation MINATD N°000221 du 25 Juillet 2008/ Lettre MINATD N°0002249/LMINATD/DAP/SDE/STP du 02 août 2012.

DEPARTEMENT	SUFFRAGES VALABLEMENT EXPRIMES EN FAVEUR DE CHAQUE CANDIDAT																	
	Maurice Kamto, (MRC)		Joshua Osih, (SDF)		Paul Biya, (RDPC)		AkereMuna, (FPD)		GargaHamaNadi, (ADD)		AdamouNdamNjoya, (UDC)		Cabral Libii, (Univers)		Serge Espoir Matomba, (Purs)		NdiforAfanwi Franklin, (MCNC)	
	Suffrages	%	Suffrages	%	Suffrages	%	Suffrages	%	Suffrages	%	Suffrages	%	Suffrages	%	Suffrages	%	Suffrages	%
Diamaré	64 925	54,62	2 568	2,16	27 170	22,86	401	0,34	5 040	4,24	502	0,42	16 702	14,05	792	0,67	756	0,64
Logone et Chari	61 358	47,61	15 578	12,09	38 033	29,51	0	0,00	1 194	0,93	251	0,19	12 108	9,40	174	0,14	181	0,14
Mayo Danay	72 178	51,74	11 510	8,25	37 416	26,82	637	0,46	2 107	1,51	797	0,57	12 965	9,29	1 140	0,82	739	0,53
Mayo Kani	54 963	55,68	10 690	10,83	16 817	17,04	423	0,43	1 388	1,41	306	0,31	12 823	12,99	822	0,83	484	0,49
Mayo Sava	53 386	51,69	10 162	9,84	26 986	26,13	238	0,23	859	0,83	236	0,23	10 972	10,62	228	0,22	220	0,21
Mayo Tsanaga	58 902	50,94	10 471	9,06	26 162	22,63	863	0,75	6 868	5,94	690	0,60	8 290	7,17	1 864	1,61	1 512	1,31
	365712	51,89	60979	8,65	172584	24,49	2562	0,36	17456	2,48	2782	0,39	73860	10,48	5020	0,71	3892	0,55

REGION DU NORD SUFFRAGE EN FAVEUR DE CHAQUE CANDIDAT

**MOUVEMENT POUR LA
RENAISSANCE DU CAMEROUN
M.R.C**




**CAMEROON RENAISSANCE
MOVEMENT
C.R.M**

Autorisation MINATD N°000221 du 25 Juillet 2008/ Lettre MINATD N°0002249/LMINATD/DAP/SDE/STP du 02 août 2012.

DEPARTEMENT	EFFECTIFS DES INSCRITS	EFFECTIFS DES VOTANTS	EFFECTIFS DES ABSTENTIONS	POURCENTAGE DE PARTICIPATION (%)	BULLETINS NULS	SUFFRAGES VALABLEMENT EXPRIMES
Benoué	357 410	179 443	177 967	50,21	5 581	173 862
Faro	35 159	22 841	12 318	64,96	550	22 291
Mayo Louti	149 432	87 815	61 617	58,77	2 942	84 873
Mayo Rey	129 610	68 355	61 255	52,74	2 005	66 350
	671611	358454	313157	53,37	11078	347376

REGION DU NORD SUFFRAGE EN FAVEUR DE CHAQUE CANDIDAT

**MOUVEMENT POUR LA
RENAISSANCE DU CAMEROUN
M.R.C**



**CAMEROON RENAISSANCE
MOVEMENT
C.R.M**

Autorisation MINATD N°000221 du 25 Juillet 2008/ Lettre MINATD N°0002249/LMINATD/DAP/SDE/STP du 02 août 2012.

DEPARTEMENT	SUFFRAGES VALABLEMENT EXPRIMES EN FAVEUR DE CHAQUE CANDIDAT																	
	Maurice Kamto, (MRC)		Joshua Osih, (SDF)		Paul Biya, (RDPC)		AkereMuna, (FPD)		GargaHama nAdji, (ADD)		AdamouNd amNjoya, (UDC)		Cabral Libii, (Univers)		Serge Espoir Matomba, (Purs)		NdiforAfan wi Franklin, (MCNC)	
	Suffrages	%	Suffrages	%	Suffrages	%	Suffrages	%	Suffrages	%	Suffrages	%	Suffrages	%	Suffrages	%	Suffrages	%
Benoué	66 754	38,39	9 460	5,44	59 758	34,37	1 003	0,58	5 994	3,45	872	0,50	26 424	15,20	1 764	1,01	1 833	1,05
Faro	11 700	52,49	348	1,56	9 245	41,47	119	0,53	218	0,98	73	0,33	320	1,44	153	0,69	115	0,52
Mayo Louti	26 599	31,34	5 338	6,29	34 697	40,88	1 483	1,75	3 112	3,67	597	0,70	10 669	12,57	1 261	1,49	1 117	1,32
Mayo Rey	11 853	17,86	1 153	1,74	46 690	70,37	382	0,58	1 098	1,65	324	0,49	3 359	5,06	768	1,16	723	1,09
	116906	33,65	16299	4,69	150390	43,29	2987	0,86	10422	3,00	1866	0,54	40772	11,74	3946	1,14	3788	1,09

REGION DE L'ADAMOUA SUFFRAGE EN FAVEUR DE CHAQUE CANDIDAT

**MOUVEMENT POUR LA
RENAISSANCE DU CAMEROUN
M.R.C**



**CAMEROON RENAISSANCE
MOVEMENT
C.R.M**

Autorisation MINATD N°000221 du 25 Juillet 2008/ Lettre MINATD N°0002249/LMINATD/DAP/SDE/STP du 02 août 2012.

DEPARTEMENT	EFFECTIFS DES INSCRITS	EFFECTIFS DES VOTANTS	EFFECTIFS DES ABSTENTI ONS	POURCENTAGE DE PARTICIPATION (%)	BULLETINS NULS	SUFFRAGES VALABLE MENT EXPRIMES
Djerem	56 216	30 727	25 489	54,66	487	30 240
Faro et Deo	40 818	24 982	15 836	61,20	322	24 660
Mayo Banyo	71 002	47 450	23 552	66,83	852	46 598
Mbere	72 136	44 753	27 383	62,04	574	44 179
Vina	193 701	73 617	120 084	38,01	1 613	72 004
	433873	221529	212344	51,06	3848	217681

REGION DE L'ADAMOUA SUFFRAGE EN FAVEUR DE CHAQUE CANDIDAT

**MOUVEMENT POUR LA
RENAISSANCE DU CAMEROUN
M.R.C**




**CAMEROON RENAISSANCE
MOVEMENT
C.R.M**

Autorisation MINATD N°000221 du 25 Juillet 2008/ Lettre MINATD N°0002249/LMINATD/DAP/SDE/STP du 02 août 2012.

DEPARTEMENT	SUFFRAGES VALABLEMENT EXPRIMES EN FAVEUR DE CHAQUE CANDIDAT																	
	Maurice Kamto, (MRC)		Joshua Osih, (SDF)		Paul Biya, (RDPC)		AkereMuna, (FPD)		GargaHama nAdji, (ADD)		AdamouNd amNjoya, (UDC)		Cabral Libii, (Univers)		Serge Espoir Matomba, (Purs)		NdiforAfan wi Franklin, (MCNC)	
	Suffrages	%	Suffrages	%	Suffrages	%	Suffrages	%	Suffrages	%	Suffrages	%	Suffrages	%	Suffrages	%	Suffrages	%
Djerem	11 939	39,48	701	2,32	13 008	43,02	60	0,20	515	1,70	61	0,20	3 609	11,93	173	0,57	174	0,58
Faro et Deo	10 800	43,80	238	0,97	9 370	38,00	54	0,22	1 289	5,23	70	0,28	2 486	10,08	148	0,60	205	0,83
Mayo Banyo	10 010	21,48	6 784	14,56	16 606	35,64	87	0,19	737	1,58	137	0,29	11 627	24,95	280	0,60	330	0,71
Mbere	5 562	12,59	288	0,65	21 707	49,13	88	0,20	657	1,49	61	0,14	15 491	35,06	202	0,46	123	0,28
Vina	15 822	21,97	5 480	7,61	23 716	32,94	202	0,28	3 603	5,00	310	0,43	21 858	30,36	502	0,70	511	0,71
	54133	24,87	13491	6,20	84407	38,78	491	0,23	6801	3,12	639	0,29	55071	25,30	1305	0,60	1343	0,62

REGION DU CENTRE SUFFRAGE EN FAVEUR DE CHAQUE CANDIDAT

**MOUVEMENT POUR LA
RENAISSANCE DU CAMEROUN
M.R.C**




**CAMEROON RENAISSANCE
MOVEMENT
C.R.M**

Autorisation MINATD N°000221 du 25 Juillet 2008/ Lettre MINATD N°0002249/LMINATD/DAP/SDE/STP du 02 août 2012.

DEPARTEMENT	EFFECTIFS DES INSCRITS	EFFECTIFS DES VOTANTS	EFFECTIFS DES ABSTENTIONS	POURCENTAGE DE PARTICIPATION (%)	BULLETINS NULS	SUFFRAGES VALABLEMENT EXPRIMES
Haute Sanaga	50 669	36 309	14 360	71,66	572	35 737
Lekie	125 491	88 038	37 453	70,15	660	87 378
Mbam et Inoubou	83 361	52 760	30 601	63,29	781	51 979
Mbam et Kim	55 316	35 240	20 076	63,71	545	34 695
MefouAfamba	78 313	49 111	29 202	62,71	289	48 822
Mefou et Akono	30 548	23 585	6 963	77,21	113	23 472
Mfoundi	582 113	302 092	280 021	51,90	4 182	297 910
Nyong et Kelle	52 793	34 353	18 440	65,07	176	34 177
Nyong et Mfoumou	45 329	36 014	9 315	79,45	132	35 882
Nyong et So'o	51 228	35 358	15 870	69,02	188	35 170
	1 155161	692860	462301	59,98	7638	685222

REGION DU CENTRE SUFFRAGE EN FAVEUR DE CHAQUE CANDIDAT


**MOUVEMENT POUR LA
RENAISSANCE DU CAMEROUN
M.R.C**



**CAMEROON RENAISSANCE
MOVEMENT
C.R.M**

Autorisation MINATD N°000221 du 25 Juillet 2008/ Lettre MINATD N°0002249/LMINATD/DAP/SDE/STP du 02 août 2012.

DEPARTEMENT	SUFFRAGES VALABLEMENT EXPRIMES EN FAVEUR DE CHAQUE CANDIDAT																	
	Maurice Kamto, (MRC)		Joshua Osih, (SDF)		Paul Biya, (RDPC)		AkereMun a, (FPD)		GargaHama nAdji, (ADD)		AdamouNd amNjoya, (UDC)		Cabral Libii, (Univers)		Serge Espoir Matomba, (Purs)		NdiforAfanw i Franklin, (MCNC)	
	Suffrage s	%	Suffrag es	%	Suffrag es	%	Suff rag es	%	Suffra ges	%	Suffra ges	%	Suffrages	%	Suffra ges	%	Suffra ges	%
Haute Sanaga	430	1,20	257	0,72	33 106	92,64	27	0,08	568	1,59	36	0,10	1 159	3,24	82	0,23	72	0,20
Lekie	11 193	12,81	517	0,59	72 864	83,39	56	0,06	176	0,20	73	0,08	2 239	2,56	172	0,20	88	0,10
Mbam et Inoubou	14 997	28,85	1 489	2,86	31 115	59,86	146	0,28	406	0,78	137	0,26	2 782	5,35	602	1,16	305	0,59
Mbam et Kim	4 513	13,01	911	2,63	27 310	78,71	67	0,19	185	0,53	94	0,27	1 123	3,24	259	0,75	233	0,67
MefouAfamba	16 218	33,22	383	0,78	29 210	59,83	24	0,05	130	0,27	43	0,09	2 599	5,32	112	0,23	103	0,21
Mefou et Akono	702	2,99	87	0,37	21 932	93,44	9	0,04	36	0,15	9	0,04	647	2,76	32	0,14	18	0,08
Mfoundi	151 559	50,87	10 051	3,37	97 230	32,64	506	0,17	2 665	0,89	1 558	0,52	31 688	10,64	1 083	0,36	1 570	0,53
Nyong et Kelle	460	1,35	153	0,45	11 928	34,90	28	0,08	236	0,69	16	0,05	21 052	61,60	229	0,67	75	0,22
Nyong etMfoumou	134	0,37	58	0,16	35 035	97,64	4	0,01	23	0,06	19	0,05	572	1,59	27	0,08	10	0,03
Nyong et So'o	1 620	4,61	268	0,76	31 888	90,67	13	0,04	59	0,17	76	0,22	1 133	3,22	58	0,16	55	0,16
	201826	29,45	14174	2,07	391618	57,15	880	0,13	4484	0,65	2061	0,30	64994	9,49	2656	0,39	2529	0,37




Autorisation MINATD N°000221 du 25 Juillet 2008/ Lettre MINATD N°0002249/LMINATD/DAP/SDE/STP du 02 août 2012.

REGION DE L'EST SUFFRAGE EN FAVEUR DE CHAQUE CANDIDAT

DEPARTEMENT	EFFECTIFS DES INSCRITS	EFFECTIFS DES VOTANTS	EFFECTIFS DES ABSTENTI ONS	POURCENTAGE DE PARTICIPATION (%)	BULLETINS NULS	SUFFRAGES VALABLE MENT EXPRIMES
Boumba-et-Ngoko	43 345	27 919	15 426	64,41	296	27 623
Haut-Nyong	77 945	60 373	17 572	77,46	305	60 068
Kadey	71 773	46 916	24 857	65,37	525	46 391
Lom-et-Djerem	129 313	68 657	60 656	53,09	1 188	67 469
	322376	203865	118511	63,24	2314	201551

REGION DE L'EST SUFFRAGE EN FAVEUR DE CHAQUE CANDIDAT

**MOUVEMENT POUR LA
RENAISSANCE DU CAMEROUN
M.R.C**




**CAMEROON RENAISSANCE
MOVEMENT
C.R.M**

Autorisation MINATD N°000221 du 25 Juillet 2008/ Lettre MINATD N°0002249/LMINATD/DAP/SDE/STP du 02 août 2012.

DEPARTEME NT	SUFFRAGES VALABLEMENT EXPRIMES EN FAVEUR DE CHAQUE CANDIDAT																	
	Maurice Kamto, (MRC)		Joshua Osih, (SDF)		Paul Biya, (RDPC)		AkereMuna, (FPD)		GargaHaman Adj, (ADD)		AdamouNda mNjoya, (UDC)		Cabral Libii, (Univers)		Serge Espoir Matomba, (Purs)		NdiforAfan wi Franklin, (MCNC)	
	Suffrag es	%	Suffra ges	%	Suffrag es	%	Suffra ges	%	Suffrag es	%	Suffrag es	%	Suffra ges	%	Suffrag es	%	Suffra ges	%
Boumba-et- Ngoko	5 621	20,35	357	1,29	15 035	54,43	31	0,11	202	0,73	73	0,26	6 123	22,17	113	0,41	68	0,25
Haut-Nyong	15 878	26,43	248	0,41	33 070	55,05	39	0,06	118	0,20	43	0,07	10 477	17,44	98	0,16	97	0,16
Kadey	6 953	14,99	282	0,61	33 691	72,62	75	0,16	328	0,71	104	0,22	4 687	10,10	143	0,31	128	0,28
Lom-et- Djerem	16 565	24,55	940	1,39	32 846	48,68	134	0,20	1 657	2,46	261	0,39	14 223	21,08	469	0,70	374	0,55
	45017	22,34	1827	0,91	114642	56,88	279	0,14	2305	1,14	481	0,24	35510	17,62	823	0,41	667	0,33

REGION DU LITTORAL SUFFRAGE EN FAVEUR DE CHAQUE CANDIDAT

**MOUVEMENT POUR LA
RENAISSANCE DU CAMEROUN
M.R.C**




**CAMEROON RENAISSANCE
MOVEMENT
C.R.M**

Autorisation MINATD N°000221 du 25 Juillet 2008/ Lettre MINATD N°0002249/LMINATD/DAP/SDE/STP du 02 août 2012.

DEPARTEMENT	EFFECTIFS DES INSCRITS	EFFECTIFS DES VOTANTS	EFFECTIFS DES ABSTENTI ONS	POURCENTAGE DE PARTICIPATION (%)	BULLETINS NULS	SUFFRAGES VALABLE MENT EXPRIMES
Moungo	175 952	105 217	70 735	59,80	1 804	103 413
Nkam	21 840	14 850	6 990	67,99	161	14 689
Sanaga Maritime	79 763	49 298	30 465	61,81	456	48 842
Wouri	657 976	343 151	314 825	52,15	2 668	340 483
	935531	512516	423015	54,78	5089	507427

REGION DU LITTORAL SUFFRAGE EN FAVEUR DE CHAQUE CANDIDAT

**MOUVEMENT POUR LA
RENAISSANCE DU CAMEROUN
M.R.C**




**CAMEROON RENAISSANCE
MOVEMENT
C.R.M**

Autorisation MINATD N°000221 du 25 Juillet 2008/ Lettre MINATD N°0002249/LMINATD/DAP/SDE/STP du 02 août 2012.

DEPARTEME NT	SUFFRAGES VALABLEMENT EXPRIMES EN FAVEUR DE CHAQUE CANDIDAT																	
	Maurice Kamto, (MRC)		Joshua Osih, (SDF)		Paul Biya, (RDPC)		AkereMuna, (FPD)		GargaHam anAdji, (ADD)		AdamouNda mNjoya, (UDC)		Cabral Libii, (Univers)		Serge Espoir Matomba, (Purs)		NdiforAfan wi Franklin, (MCNC)	
	Suffrag es	%	Suffrag es	%	Suffrag es	%	Suffra ges	%	Suff rage s	%	Suffra ges	%	Suffra ges	%	Suffrag es	%	Suffra ges	%
Moungo	54 180	52,39	13 719	13,27	27 505	26,60	637	0,62	740	0,72	397	0,38	3 630	3,51	807	0,78	1 798	1,74
Nkam	6 661	45,35	444	3,02	6 356	43,27	45	0,31	78	0,53	17	0,12	910	6,20	109	0,74	69	0,47
Sanaga Maritime	2 666	5,46	1 949	3,99	23 947	49,03	69	0,14	425	0,87	74	0,15	18 978	38,86	369	0,76	365	0,75
Wouri	217 039	63,74	29 882	8,78	38 906	11,43	981	0,29	3 057	0,90	3 388	1,00	41 358	12,15	2 111	0,62	3 761	1,10
	280546	55,29	45994	9,06	96714	19,06	1732	0,34	4300	0,85	3876	0,76	64876	12,79	3396	0,67	5993	1,18

REGION DU SUD SUFFRAGE EN FAVEUR DE CHAQUE CANDIDAT

**MOUVEMENT POUR LA
RENAISSANCE DU CAMEROUN
M.R.C**




**CAMEROON RENAISSANCE
MOVEMENT
C.R.M**

Autorisation MINATD N°000221 du 25 Juillet 2008/ Lettre MINATD N°0002249/LMINATD/DAP/SDE/STP du 02 août 2012.

DEPARTEMENT	EFFECTIFS DES INSCRITS	EFFECTIFS DES VOTANTS	EFFECTIFS DES ABSTENTIONS	POURCENTAGE DE PARTICIPATION (%)	BULLETINS NULS	SUFFRAGES VALABLEMENT EXPRIMES
Dja et Lobo	83 676	56 508	27 168	67,53	269	56 239
Mvila	76 065	46 805	29 260	61,53	419	46 386
Océan	70 701	34 971	35 730	49,46	380	34 591
Vallée du Ntem	35 752	19 572	16 180	54,74	114	19 458
	266194	157856	108338	59,30	1182	156674

REGION DU SUD SUFFRAGE EN FAVEUR DE CHAQUE CANDIDAT

**MOUVEMENT POUR LA
RENAISSANCE DU CAMEROUN
M.R.C**




**CAMEROON RENAISSANCE
MOVEMENT
C.R.M**

Autorisation MINATD N°000221 du 25 Juillet 2008/ Lettre MINATD N°0002249/LMINATD/DAP/SDE/STP du 02 août 2012.

DEPARTEMENT	SUFFRAGES VALABLEMENT EXPRIMES EN FAVEUR DE CHAQUE CANDIDAT																	
	Maurice Kamto, (MRC)		Joshua Osih, (SDF)		Paul Biya, (RDPC)		AkereMuna, (FPD)		GargaHama nAdji, (ADD)		AdamouNda mNjoya, (UDC)		Cabral Libii, (Univers)		Serge Espoir Matomba, (Purs)		NdiforAfanwi Franklin, (MCNC)	
	Suffrages	%	Suffrages	%	Suffrages	%	Suffrages	%	Suffrages	%	Suffrages	%	Suffrages	%	Suffrages	%	Suffrages	%
Dja et Lobo	261	0,46	76	0,14	55 612	98,89	11	0,02	27	0,05	31	0,06	195	0,35	12	0,02	14	0,02
Mvila	1 387	2,99	374	0,81	42 938	92,57	15	0,03	72	0,16	98	0,21	1 417	3,05	48	0,10	37	0,08
Océan	1 568	4,53	1 324	3,83	27 350	79,07	48	0,14	240	0,69	138	0,40	3 321	9,60	163	0,47	439	1,27
Vallée du Ntem	986	5,07	161	0,83	16 933	87,02	11	0,06	78	0,40	775	3,98	430	2,21	33	0,17	51	0,26
	4202	2,68	1935	1,24	142833	91,17	85	0,05	417	0,27	1042	0,67	5363	3,42	256	0,16	541	0,35

REGION DE L'OUEST SUFFRAGE EN FAVEUR DE CHAQUE CANDIDAT

**MOUVEMENT POUR LA
RENAISSANCE DU CAMEROUN
M.R.C**




**CAMEROON RENAISSANCE
MOVEMENT
C.R.M**

Autorisation MINATD N°000221 du 25 Juillet 2008/ Lettre MINATD N°0002249/LMINATD/DAP/SDE/STP du 02 août 2012.

DEPARTEMENT	EFFECTIFS DES INSCRITS	EFFECTIFS DES VOTANTS	EFFECTIFS DES ABSTENTI ONS	POURCENTAGE DE PARTICIPATION (%)	BULLETINS NULS	SUFFRAGES VALABLE MENT EXPRIMES
Bamboutos	103 222	74 341	28 881	72,02	799	73 542
Haut Nkam	62 936	37 880	25 056	60,19	599	37 281
Hauts Plateaux	39 756	25 954	13 802	65,28	328	25 626
Koung Khi	34 600	23 221	11 379	67,11	285	22 936
Menoua	130 052	76 275	53 777	58,65	788	75 487
Mifi	128 991	75 387	53 604	58,44	868	74 519
Nde	58 539	42 706	15 833	72,95	495	42 211
Noun	168 255	109 315	58 940	64,97	1 404	107 911
	726351	465079	261272	64,03	5566	459513

REGION DE L'OUEST SUFFRAGE EN FAVEUR DE CHAQUE CANDIDAT

**MOUVEMENT POUR LA
RENAISSANCE DU CAMEROUN
M.R.C**




**CAMEROUN RENAISSANCE
MOVEMENT
C.R.M**

Autorisation MINATD N°000221 du 25 Juillet 2008/ Lettre MINATD N°0002249/LMINATD/DAP/SDE/STP du 02 août 2012.

DEPARTEME NT	SUFFRAGES VALABLEMENT EXPRIMES EN FAVEUR DE CHAQUE CANDIDAT																	
	Maurice Kamto, (MRC)		Joshua Osih, (SDF)		Paul Biya, (RDPC)		AkereMun a, (FPD)		GargaHaman Adji, (ADD)		AdamouNdam Njoya, (UDC)		Cabral Libii, (Univers)		Serge Espoir Matomba, (Purs)		NdiforAfan wi Franklin, (MCNC)	
	Suffrag es	%	Suffra ges	%	Suffrag es	%	Suffr ages	%	Suffra ges	%	Suffrag es	%	Suffra ges	%	Suffra ges	%	Suffra ges	%
Bamboutos	37 106	50,46	8 513	11,58	25 144	34,19	334	0,45	326	0,44	296	0,40	775	1,05	316	0,43	732	1,00
Haut Nkam	26 785	71,85	1 334	3,58	7 230	19,39	364	0,98	287	0,77	146	0,39	518	1,39	215	0,58	402	1,08
Hauts Plateaux	11 026	43,03	1 046	4,08	12 688	49,51	201	0,78	137	0,53	67	0,26	163	0,64	96	0,37	202	0,79
Koung Khi	14 998	65,39	2 045	8,92	5 195	22,65	147	0,64	117	0,51	58	0,25	175	0,76	66	0,29	135	0,59
Menoua	55 286	73,24	3 475	4,60	12 927	17,12	625	0,83	478	0,63	283	0,37	1 451	1,92	413	0,55	549	0,73
Mifi	58 660	78,72	5 255	7,05	7 713	10,35	277	0,37	316	0,42	292	0,39	1 166	1,56	250	0,34	590	0,79
Nde	21 300	50,46	322	0,76	10 716	25,39	224	0,53	8 726	20,67	147	0,35	476	1,13	119	0,28	181	0,43
Noun	14 918	13,82	1 921	1,78	30 528	28,29	276	0,26	1 110	1,03	56 178	52,06	1 914	1,77	349	0,32	717	0,66
	240079	52,25	23911	5,20	112141	24,40	2448	0,53	11497	2,50	57467	12,51	6638	1,44	1824	0,40	3508	0,76

REGION DU SUD OUEST SUFFRAGE EN FAVEUR DE CHAQUE CANDIDAT

**MOUVEMENT POUR LA
RENAISSANCE DU CAMEROUN
M.R.C**




**CAMEROON RENAISSANCE
MOVEMENT
C.R.M**

Autorisation MINATD N°000221 du 25 Juillet 2008/ Lettre MINATD N°0002249/LMINATD/DAP/SDE/STP du 02 août 2012.

DEPARTEMENT	EFFECTIFS DES INSCRITS	EFFECTIFS DES VOTANTS	EFFECTIFS DES ABSTENTIONS	POURCENTAGE DE PARTICIPATION (%)	BULLETINS NULS	SUFFRAGES VALABLEMENT EXPRIMES
Fako	143 743	10 408	133 335	7,24	311	10 097
KoupeManengouba	36 096	4 367	31 729	12,10	6	4 361
Lebialem	22 082	1 391	20 691	6,30	28	1 363
Manyu	52 597	2 921	49 676	5,55	97	2 824
Meme	89 284	1 071	88 213	1,20	123	948
Ndian	30 425	1 300	29 125	4,27	102	1 198
	374227	21458	352769	5,73	667	20791

REGION DU SUD OUEST SUFFRAGE EN FAVEUR DE CHAQUE CANDIDAT

**MOUVEMENT POUR LA
RENAISSANCE DU CAMEROUN
M.R.C**




**CAMEROON RENAISSANCE
MOVEMENT
C.R.M**

Autorisation MINATD N°000221 du 25 Juillet 2008/ Lettre MINATD N°0002249/LMINATD/DAP/SDE/STP du 02 août 2012.

DEPARTEME NT	SUFFRAGES VALABLEMENT EXPRIMES EN FAVEUR DE CHAQUE CANDIDAT																	
	Maurice Kamto, (MRC)		Joshua Osih, (SDF)		Paul Biya, (RDPC)		AkereMuna, (FPD)		GargaHaman Adjii, (ADD)		AdamouNda mNjoya, (UDC)		Cabral Libii, (Univers)		Serge Espoir Matomba, (Purs)		NdiforAfan wi Franklin, (MCNC)	
	Suffrag es	%	Suffra ges	%	Suffrag es	%	Suffra ges	%	Suffrag es	%	Suffra ges	%	Suffra ges	%	Suffra ges	%	Suffra ges	%
Fako	3 500	34,66	3 257	32,26	1 510	14,95	198	1,96	211	2,09	111	1,10	545	5,40	188	1,86	577	5,71
KoupeManen gouba	588	13,48	1 734	39,76	1 330	30,50	151	3,46	40	0,92	180	4,13	141	3,23	35	0,80	162	3,71
Lebialem	345	25,31	384	28,17	565	41,45	3	0,22	10	0,73	6	0,44	11	0,81	11	0,81	28	2,05
Manyu	271	9,60	1 111	39,34	700	24,79	114	4,04	99	3,51	78	2,76	230	8,14	84	2,97	137	4,85
Meme	258	27,22	294	31,01	257	27,11	27	2,85	6	0,63	4	0,42	51	5,38	11	1,16	40	4,22
Ndian	145	12,10	720	60,10	250	20,87	3	0,25	8	0,67	7	0,58	29	2,42	5	0,42	31	2,59
	5107	24,56	7500	36,07	4612	22,18	496	2,39	374	1,80	386	1,86	1007	4,84	334	1,61	975	4,69

REGION DU NORD OUEST SUFFRAGE EN FAVEUR DE CHAQUE CANDIDAT

**MOUVEMENT POUR LA
RENAISSANCE DU CAMEROUN
M.R.C**




**CAMEROON RENAISSANCE
MOVEMENT
C.R.M**

Autorisation MINATD N°000221 du 25 Juillet 2008/ Lettre MINATD N°0002249/LMINATD/DAP/SDE/STP du 02 août 2012.

DEPARTEMENT	EFFECTIFS DES INSCRITS	EFFECTIFS DES VOTANTS	EFFECTIFS DES ABSTENTIONS	POURCENTAGE DE PARTICIPATION (%)	BULLETINS NULS	SUFFRAGES VALABLEMENT EXPRIMES
Boyo	57 945	163	57 782	0,28	0	163
Bui	107 461	1 317	106 144	1,23	18	1 299
DongaMantung	107 615	2 877	104 738	2,67	68	2 809
Menchum	52 095	464	51 631	0,89	2	462
Mezam	194 919	5 735	189 184	2,94	152	5 583
Momo	52 146	2 087	50 059	4,00	39	2 048
Ngo Ketunjia	54 887	836	54 051	1,52	1	835
	627068	13479	613589	2,15	280	13199

REGION DU NORD OUEST SUFFRAGE EN FAVEUR DE CHAQUE CANDIDAT

**MOUVEMENT POUR LA
RENAISSANCE DU CAMEROUN
M.R.C**




**CAMEROON RENAISSANCE
MOVEMENT
C.R.M**

Autorisation MINATD N°000221 du 25 Juillet 2008/ Lettre MINATD N°0002249/LMINATD/DAP/SDE/STP du 02 août 2012.

DEPARTEME NT	SUFFRAGES VALABLEMENT EXPRIMES EN FAVEUR DE CHAQUE CANDIDAT																	
	Maurice Kamto, (MRC)		Joshua Osih, (SDF)		Paul Biya, (RDPC)		AkereMuna, (FPD)		GargaHaman Adj, (ADD)		AdamouNda mNjoya, (UDC)		Cabral Libii, (Univers)		Serge Espoir Matomba, (Purs)		NdiforAfan wi Franklin, (MCNC)	
	Suffrage s	%	Suffra ges	%	Suffrag es	%	Suffra ges	%	Suffrag es	%	Suffra ges	%	Suffra ges	%	Suffrag es	%	Suffra ges	%
Boyo	37	22,70	44	26,99	56	34,36	6	3,68	2	1,23	0	0,00	13	7,98	1	0,61	4	2,45
Bui	126	9,70	803	61,82	122	9,39	21	1,62	51	3,93	48	3,70	52	4,00	15	1,15	61	4,70
DongaMant ung	1 145	40,76	827	29,44	475	16,91	68	2,42	30	1,07	28	1,00	101	3,60	47	1,67	88	3,13
Menchum	110	23,81	245	53,03	85	18,40	4	0,87	1	0,22	1	0,22	16	3,46	0	0,00	0	0,00
Mezam	1 736	31,09	1 069	19,15	2 280	40,84	64	1,15	39	0,70	36	0,64	185	3,31	27	0,48	147	2,63
Momo	847	41,36	199	9,72	778	37,99	101	4,93	10	0,49	13	0,63	16	0,78	3	0,15	81	3,96
Ngo Ketunjia	394	47,19	281	33,65	124	14,85	14	1,68	5	0,60	5	0,60	9	1,08	1	0,12	2	0,24
	4395	33,30	3468	26,27	3920	29,70	278	2,11	138	1,05	131	0,99	392	2,97	94	0,71	383	2,90

REGION DE L'AFRIQUE SUFFRAGE EN FAVEUR DE CHAQUE CANDIDAT

**MOUVEMENT POUR LA
RENAISSANCE DU CAMEROUN
M.R.C**




**CAMEROUN RENAISSANCE
MOVEMENT
C.R.M**

Autorisation MINATD N°000221 du 25 Juillet 2008/ Lettre MINATD N°0002249/LMINATD/DAP/SDE/STP du 02 août 2012.

PAYS	EFFECTIFS DES INSCRITS	EFFECTIFS DES VOTANTS	EFFECTIFS DES ABSTENTIONS	POURCENTAGE DE PARTICIPATION (%)	BULLETINS NULS	SUFFRAGES VALABLEMENT EXPRIMES
AFRIQUE DU SUD	235	168	67	71,49	11	157
ALGERIE	144	135	9	93,75	0	135
CONGO	897	421	476	46,93	5	416
COTE D'IVOIRE	526	334	192	63,50	4	330
EGYPTE	190	135	55	71,05	5	130
ETHIOPIE	62	30	32	48,39	2	28
GABON	5 364	2 511	2 853	46,81	20	2 491
GUINEE EQUATORIAL	2 062	1 159	903	56,21	13	1 146
LIBERIA	57	44	13	77,19	0	44
MAROC	426	245	181	57,51	3	242
NIGERIA	1 761	819	942	46,51	98	721
RDC	472	187	285	39,62	1	186
RCA	639	557	82	87,17	2	555
SENAGAL	630	308	322	48,89	11	297
TCHAD	676	207	469	30,62	1	206
TUNISIE	173	79	94	45,66	2	77
	14314	7 339	6975	51,27	178	7161

REGION DE L'AFRIQUE SUFFRAGE EN FAVEUR DE CHAQUE CANDIDAT

**MOUVEMENT POUR LA
RENAISSANCE DU CAMEROUN
M.R.C**




**CAMEROON RENAISSANCE
MOVEMENT
C.R.M**

Autorisation MINATD N°000221 du 25 Juillet 2008/ Lettre MINATD N°0002249/LMINATD/DAP/SDE/STP du 02 août 2012.

PAYS	Maurice Kamto, (MRC)		Joshua Osih, (SDF)		Paul Biya, (RDPC)		AkereMuna, (FPD)		GargaHaman Adjii, (ADD)		AdamouNdam Njoya, (UDC)		Cabral Libii, (Univers)		Serge Espoir Matomba, (Purs)		NdiforAfanwi Franklin, (MCNC)	
	Suffrages	%	Suffrages	%	Suffrages	%	Suffrages	%	Suffrages	%	Suffrages	%	Suffrages	%	Suffrages	%	Suffrages	%
AFRIQUE DU SUD	26	16,56	10	6,37	99	63,06	0	0,00	0	0,00	0	0,00	22	14,01	0	0,00	0	0,00
ALGERIE	3	2,22	0	0,00	129	95,56	0	0,00	0	0,00	0	0,00	3	2,22	0	0,00	0	0,00
CONGO	72	17,31	0	0,00	317	76,20	0	0,00	3	0,72	4	0,96	17	4,09	1	0,24	2	0,48
COTE D'IVOIRE	91	27,58	6	1,82	180	54,55	0	0,00	0	0,00	1	0,30	48	14,55	1	0,30	3	0,91
EGYPTE	28	21,54	2	1,54	80	61,54	1	0,77	2	1,54	2	1,54	15	11,54	0	0,00	0	0,00
ETHIOPIE	8	28,57	3	10,71	11	39,29	0	0,00	0	0,00	0	0,00	6	21,43	0	0,00	0	0,00
GABON	1 256	50,42	84	3,37	719	28,86	9	0,36	6	0,24	117	4,70	270	10,84	19	0,76	11	0,44
GUINEE EQUATORIAL	396	34,55	101	8,81	493	43,02	1	0,09	7	0,61	12	1,05	100	8,73	9	0,79	27	2,36
LIBERIA	17	38,64	11	25,00	13	29,55	0	0,00	0	0,00	0	0,00	3	6,82	0	0,00	0	0,00
MAROC	88	36,36	1	0,41	112	46,28	0	0,00	0	0,00	0	0,00	41	16,94	0	0,00	0	0,00
NIGERIA	42	5,83	15	2,08	604	83,77	4	0,55	10	1,39	1	0,14	24	3,33	9	1,25	12	1,66
RDC	112	60,22	5	2,69	51	27,42	0	0,00	1	0,54	0	0,00	16	8,60	0	0,00	1	0,54
RCA	112	20,18	19	3,42	385	69,37	2	0,36	6	1,08	1	0,18	24	4,32	1	0,18	5	0,90
SENEGAL	86	28,96	4	1,35	147	49,49	1	0,34	3	1,01	2	0,67	54	18,18	0	0,00	0	0,00
TCHAD	39	18,93	3	1,46	130	63,11	1	0,49	2	0,97	0	0,00	29	14,08	1	0,49	1	0,49
TUNISIE	11	14,29	2	2,60	55	71,43	0	0,00	0	0,00	0	0,00	9	11,69	0	0,00	0	0,00
	2387	33,33	266	3,71	3525	49,22	19	0,27	40	0,56	140	1,96	681	9,51	41	0,57	62	0,87

REGION DE L'EUROPE SUFFRAGE EN FAVEUR DE CHAQUE CANDIDAT

**MOUVEMENT POUR LA
RENAISSANCE DU CAMEROUN
M.R.C**




**CAMEROUN RENAISSANCE
MOVEMENT
C.R.M**

Autorisation MINATD N°000221 du 25 Juillet 2008/ Lettre MINATD N°0002249/LMINATD/DAP/SDE/STP du 02 août 2012.

PAYS	EFFECTIFS DES INSCRITS	EFFECTIFS DES VOTANTS	EFFECTIFS DES ABSTENTIONS	POURCENTAGE DE PARTICIPATION (%)	BULLETINS NULS	SUFFRAGES VALABLEMENT EXPRIMES
Allemagne	877	119	758	13,57	2	117
Belgique	235	140	95	59,57	3	137
Confédération Helvétique	418	165	253	39,47	1	164
Espagne	510	188	322	36,86	1	187
Etat du Vatican	44	31	13	70,45	3	28
Fédération de Russie	208	107	101	51,44	0	107
France	901	486	415	53,94	4	482
Italie	366	148	218	40,44	0	148
Pays Bas	196	35	161	17,86	0	35
Royaume Unis, GB	274	145	129	52,92	3	142
	4029	1564	2465	38,82	17	1547

REGION DE L'EUROPE SUFFRAGE EN FAVEUR DE CHAQUE CANDIDAT

**MOUVEMENT POUR LA
RENAISSANCE DU CAMEROUN
M.R.C**




**CAMEROON RENAISSANCE
MOVEMENT
C.R.M**

Autorisation MINATD N°000221 du 25 Juillet 2008/ Lettre MINATD N°0002249/LMINATD/DAP/SDE/STP du 02 août 2012.

PAYS	SUFFRAGES VALABLEMENT EXPRIMES EN FAVEUR DE CHAQUE CANDIDAT																	
	Maurice Kamto, (MRC)		Joshua Osih, (SDF)		Paul Biya, (RDPC)		AkereMuna, (FPD)		GargaHaman Adj, (ADD)		AdamouNda mNjoya, (UDC)		Cabral Libii, (Univers)		Serge Espoir Matomba, (Purs)		NdiforAfanw i Franklin, (MCNC)	
	Suffrag es	%	Suffr ages	%	Suffrag es	%	Suffr ages	%	Suffr ages	%	Suffra ges	%	Suffra ges	%	Suffr ages	%	Suffr ages	%
Allemagne	81	69,23	5	4,27	14	11,97	0	0,00	0	0,00	0	0,00	17	14,53	0	0,00	0	0,00
Belgique	53	38,69	1	0,73	60	43,80	0	0,00	2	1,46	0	0,00	21	15,33	0	0,00	0	0,00
Confédération Helvétique	25	15,24	1	0,61	118	71,95	0	0,00	0	0,00	0	0,00	20	12,20	0	0,00	0	0,00
Espagne	49	26,20	2	1,07	114	60,96	0	0,00	1	0,53	0	0,00	21	11,23	0	0,00	0	0,00
Etat du Vatican	1	3,57	0	0,00	20	71,43	0	0,00	0	0,00	0	0,00	7	25,00	0	0,00	0	0,00
Fédération de Russie	24	22,43	1	0,93	74	69,16	1	0,93	0	0,00	0	0,00	7	6,54	0	0,00	0	0,00
France	154	31,95	15	3,11	216	44,81	1	0,21	0	0,00	3	0,62	90	18,67	2	0,41	1	0,21
Italie	43	29,05	0	0,00	79	53,38	0	0,00	0	0,00	0	0,00	25	16,89	1	0,68	0	0,00
Pays Bas	14	40,00	0	0,00	16	45,71	0	0,00	0	0,00	0	0,00	5	14,29	0	0,00	0	0,00
Royaume Unis, GB	35	24,65	4	2,82	93	65,49	0	0,00	0	0,00	0	0,00	10	7,04	0	0,00	0	0,00
	479	30,96	29	1,87	804	51,97	2	0,13	3	0,19	3	0,19	223	14,41	3	0,19	1	0,06

REGION DE L'ASIE SUFFRAGE EN FAVEUR DE CHAQUE CANDIDAT

**MOUVEMENT POUR LA
RENAISSANCE DU CAMEROUN
M.R.C**




**CAMEROON RENAISSANCE
MOVEMENT
C.R.M**

Autorisation MINATD N°000221 du 25 Juillet 2008/ Lettre MINATD N°0002249/LMINATD/DAP/SDE/STP du 02 août 2012.

PAYS	EFFECTIFS DES INSCRITS	EFFECTIFS DES VOTANTS	EFFECTIFS DES ABSTENTI ONS	POURCENTAGE DE PARTICIPATION (%)	BULLETINS NULS	SUFFRAGES VALABLE MENT EXPRIMES
Arabie Saoudite	716	254	462	35,47	6	248
Chine	146	24	122	16,44	0	24
Japon	5	2	3	40,00	0	2
Israel	32	25	7	78,13	0	25
	899	305	594	33,93	6	299

REGION DE L'ASIE SUFFRAGE EN FAVEUR DE CHAQUE CANDIDAT

**MOUVEMENT POUR LA
RENAISSANCE DU CAMEROUN
M.R.C**




**CAMEROON RENAISSANCE
MOVEMENT
C.R.M**

Autorisation MINATD N°000221 du 25 Juillet 2008/ Lettre MINATD N°0002249/LMINATD/DAP/SDE/STP du 02 août 2012.

PAYS	SUFFRAGES VALABLEMENT EXPRIMES EN FAVEUR DE CHAQUE CANDIDAT																	
	Maurice Kamto, (MRC)		Joshua Osih, (SDF)		Paul Biya, (RDPC)		AkereMuna, (FPD)		GargaHaman Adj, (ADD)		AdamouNda mNjoya, (UDC)		Cabral Libii, (Univers)		Serge Espoir Matomba, (Purs)		NdiforAfanwi Franklin, (MCNC)	
	Suffrages	%	Suffrages	%	Suffrages	%	Suffrages	%	Suffrages	%	Suffrages	%	Suffrages	%	Suffrages	%	Suffrages	%
Arabie Saoudite	18	7,26	2	0,81	176	70,97	3	1,21	11	4,44	4	1,61	25	10,08	5	2,02	4	1,61
Chine	3	12,50	0	0,00	17	70,83	0	0,00	0	0,00	0	0,00	4	16,67	0	0,00	0	0,00
Japon	0	0,00	0	0,00	2	100,00	0	0,00	0	0,00	0	0,00	0	0,00	0	0,00	0	0,00
Israel	3	12,00	1	4,00	20	80,00	0	0,00	0	0,00	0	0,00	1	4,00	0	0,00	0	0,00
	24	8,03	3	1,00	215	71,91	3	1,00	11	3,68	4	1,34	30	10,03	5	1,67	4	1,34

REGION DE L'AMERIQUE SUFFRAGE EN FAVEUR DE CHAQUE CANDIDAT

**MOUVEMENT POUR LA
RENAISSANCE DU CAMEROUN
M.R.C**




**CAMEROON RENAISSANCE
MOVEMENT
C.R.M**

Autorisation MINATD N°000221 du 25 Juillet 2008/ Lettre MINATD N°0002249/LMINATD/DAP/SDE/STP du 02 août 2012.

PAYS	EFFECTIFS DES INSCRITS	EFFECTIFS DES VOTANTS	EFFECTIFS DES ABSTENTI ONS	POURCENTAGE DE PARTICIPATION (%)	BULLETINS NULS	SUFFRAGES VALABLE MENT EXPRIMES
Brésil	41	39	2	95,12	2	37
Canada	57	29	28	50,88	0	29
Etat unis d'Amérique	80	66	14	82,50	2	64
	178	134	44	75,28	4	130

REGION DE L'AMERIQUE SUFFRAGE EN FAVEUR DE CHAQUE CANDIDAT

**MOUVEMENT POUR LA
RENAISSANCE DU CAMEROUN
M.R.C**




**CAMEROON RENAISSANCE
MOVEMENT
C.R.M**

Autorisation MINATD N°000221 du 25 Juillet 2008/ Lettre MINATD N°0002249/LMINATD/DAP/SDE/STP du 02 août 2012.

PAYS	SUFFRAGES VALABLEMENT EXPRIMES EN FAVEUR DE CHAQUE CANDIDAT																	
	Maurice Kamto, (MRC)		Joshua Osih, (SDF)		Paul Biya, (RDPC)		AkereMuna, (FPD)		GargaHama nAdj, (ADD)		AdamouNda mNjoya, (UDC)		Cabral Libii, (Univers)		Serge Espoir Matomba, (Purs)		NdiforAfan wi Franklin, (MCNC)	
	Suffrages	%	Suffrages	%	Suffrages	%	Suffrages	%	Suffrages	%	Suffrages	%	Suffrages	%	Suffrages	%	Suffrages	%
Brésil	1	2,70	2	5,41	32	86,49	0	0,00	0	0,00	0	0,00	1	2,70	1	2,70	0	0,00
Canada	8	27,59	0	0,00	18	62,07	0	0,00	0	0,00	0	0,00	3	10,34	0	0,00	0	0,00
Etat Unis d'Amérique	2	3,13	0	0,00	59	92,19	0	0,00	0	0,00	0	0,00	2	3,13	0	0,00	1	1,56
	11	8,46	2	1,54	109	83,85	0	0,00	0	0,00	0	0,00	6	4,62	1	0,77	1	0,77

CLASSEMENT DES CANDIDATS PAR ORDRE DES SUFFRAGES OBTENUS

**MOUVEMENT POUR LA
RENAISSANCE DU CAMEROUN
M.R.C**



**CAMEROON RENAISSANCE
MOVEMENT
C.R.M**

Autorisation MINATD N°000221 du 25 Juillet 2008/ Lettre MINATD N°0002249/LMINATD/DAP/SDE/STP du 02 août 2012.

RANG	NOMS ET PRENOMS	PARTIS POLITIQUES	SUFFRAGES OBTENUS	POURCENTAGES
1	KAMTO MAURICE	MRC	1 320824	39,74
2	BIYA PAUL	RDPC	1 278514	38,47
3	LIBII LI NGUE NGUE CABRAL	UNIVERS	349423	10,51
4	OSIH JOSHUA NAMBANGI	SDF	189878	5,71
5	NDAM NJOYA ADAMOU	UDC	70878	2,13
6	GARGA HAMAN ADJI	ADD	58248	1,75
7	NDIFOR AFANWI FRANKLINE	MCNC	23687	0,71
8	MATOMBA SERGE ESPOIR	PURS	19 704	0,59
9	MUNA AKERE TABENG	FPD	12262	0,37